



Anleitung zur Registrierung und Durchführung des DSV E-Learning Moduls Prävention sexualisierter Gewalt – Schneesport schaut hin!

Für den Erwerb bzw. für die Verlängerung deiner Lizenz musst du einmalig das E-Learning Modul „Prävention sexualisierter Gewalt – Schneesport schaut hin“ absolvieren.

Du findest die E-Learning Seite unter www.deutscherskiverband.de/psg_elearning

1. Schritt: Registrierung

Lege dir ein eigenes Konto auf der E-Learning-Plattform an, nur dann kann der DSV die Durchführung des Moduls bei dir hinterlegen.

DSV®
DEUTSCHER SKIVERBAND

Anmeldename

Kennwort

[Kennwort vergessen?](#)

Cookies müssen aktiviert sein! ?

Kurse können für Gäste geöffnet sein.

Login

Anmelden als Gast

Neu auf dieser Webseite?

Für den vollen Zugriff auf die Website brauchen Sie ein Nutzerkonto.

Neues Konto anlegen

2. Schritt: Nutzerkonto anlegen

Registriere dich mit deinen korrekten Anmeldedaten, damit deine Durchführung des Moduls auch in der DSV-Datenbank bei deiner Person hinterlegt werden kann. Stimme den Datenschutzbedingungen zu und klicke auf *Neues Nutzerkonto anlegen*.




Neues Nutzerkonto

▼ Alles einklappen

▼ Anmeldedaten wählen

Anmeldename 

Kennwortregeln:
mindestens 8 Zeichen

Kennwort 

▼ Weitere Details

E-Mail-Adresse 

E-Mail-Adresse
(wiederholen) 

Vorname 

Nachname 

Stadt

Land



▼ Weitere Profileinstellungen

Für Lizenzinhaber:
Kartenummer DSV-Card

Geburtsdatum  

▼ Infos zum Datenschutz

[URL zu den Datenschutzinfos](#)

 Ich habe den Text gelesen und stimme ihm zu 

Pflichtfelder 



3. Schritt – Nutzerkonto bestätigen

Klicke auf *weiter* und schließe nun dieses Browserfenster. Gehe zu deinem E-Mail-Ppostfach.

bildung.deutscherskiverband.de

[Startseite](#) / Bestätigen Sie Ihren Zugang

Um sicherzugehen, dass sich niemand unberechtigt über die von Ihnen angegebene E-Mail anmeldet, wird eine automatische Benachrichtigung an diese Adresse **sepp.sauseblitz@email.com** gesendet.

Die Benachrichtigung enthält eine Anleitung, wie Sie Ihre Registrierung bestätigen. Danach sind Sie auf dieser Moodle-Seite registriert und können sofort loslegen.

Bei Problemen wenden Sie sich bitte an die Administrator/innen der Website.

Weiter

Nach ca. 3-5 Minuten sollte die Registrierungs-E-Mail ankommen. Ist diese nicht im Posteingang zu finden, so schau in deinem JUNK-Mail-Ordner nach. Bestätige deine E-Mailadresse über den angegebenen Link.

Guten Tag,

mit Ihrer E-Mail-Adresse wurde ein neues Nutzerkonto für 'bildung.deutscherskiverband.de' angefordert.

Um das Nutzerkonto zu bestätigen, müssen Sie zur folgenden Webadresse gehen:

<https://bildung.deutscherskiverband.de/login/confirm.php?data=1CzEHkQH9USX5Zr/>

In den meisten E-Mail-Programmen ist der Link aktiv und muss einfach angeklickt werden. Sollte das nicht funktionieren, kopieren Sie bitte die Webadresse in die Adresszeile des Browserfensters.

Falls die Anmeldung nicht von Ihnen stammt, können Sie diese E-Mail ignorieren. Das Nutzerkonto wird automatisch gelöscht, wenn es nicht über den obigen Link bestätigt wird.

Nun solltest du automatisch wieder bei der E-Learning-Plattform gelandet sein. Klicke auf *Weiter*.



E-Learning im DSV Deutsch (de) ▾

bildung.deutscherskiverband.de

[Dashboard](#) / Die Registrierung wurde bestätigt.

Danke, Sepp Sauseblitz

Die Registrierung wurde bestätigt.

Weiter



4. Schritt: Kurseinschreibung

Schreibe dich in den Kurs *Schneesport schaut hin – Prävention sexualisierter Gewalt* ein.

Klicke dazu links in der Schaltfläche auf *Mich in diesem Kurs einschreiben*

The screenshot shows the DSV E-Learning interface. At the top left is the DSV logo and the text "E-Learning im DSV Deutsch (de)". The main header reads "Schneesport schaut hin | Prävention sexualisierter Gewalt". Below this is a navigation menu on the left with "Administration" > "Kurs-Administration" > "Mich in diesem Kurs einschreiben" highlighted by a red arrow. The main content area is titled "Allgemeines" and contains text about the course's purpose, the DSV-Ehrenkodex, and registration instructions. Below the text are links for "Ankündigungen", "Anleitung 'Unterzeichnung DSV-Ehrenkodex'", and "Anleitung 'Download Abschlusszertifikat'". A second section titled "Schneesport schaut hin!" lists course units and a knowledge test. At the bottom of the screenshot, a red arrow points to the "Einschreiben" button in the registration options.

Klicke anschließend auf *Einschreiben*

The screenshot shows the "Einschreibeoptionen" page for the course "Schneesport schaut hin | Prävention sexualisierter Gewalt". It displays the course title, a small image, and the trainer's name "Carolin Heuberger". Under the heading "Selbsteinschreibung (Teilnehmer/in)", it states "Kein Einschreibeschlüssel notwendig" and features a blue "Einschreiben" button circled in red.



5. Schritt

Arbeite nun die Unterrichtseinheit *Schneesport schaut hin! Inkl. Wissenstest* durch. Unterzeichne anschließend den Ehrenkodex.

- ! Wichtig: Lade ihn dir herunter, nur dann wird ein Haken bei der Absolvierung gesetzt.

Erst wenn alles absolviert wurde, wird überall ein Haken gesetzt und du kannst dir dein Abschlusszertifikat downloaden.

Schritt 1) Unterrichtseinheit "Schneesport schaut hin!" inkl. Wissenstest absolvieren

Intro: Ashley erzählt

Lektion 1) wissenschaftliche und rechtliche Grundlagen

Lektion 2) Identifikation von Risiken

Wissenstest



Schritt 2) DSV-Ehrenkodex unterzeichnen

Der DSV-Ehrenkodex ist Grundlage für den Umgang mit Kindern und Jugendlichen, aber auch mit erwachsenen Sportlerinnen und Sportlern und verdeutlicht die damit verbundene Haltung und Verantwortung von allen lizenzierten Übungsleiter*Innen, Trainer*Innen und allen ehrenamtlich, neben- und hauptberuflich Tätigen.

Mit der Unterzeichnung des Ehrenkodex stimmst Du zu, dass Du die Inhalte zur Kenntnis genommen hast und verpflichtest Dich, diesen einzuhalten.

Hier geht's zur Unterzeichnung des DSV-Ehrenkodex

Hier kannst Du nun Deinen persönlichen DSV-Ehrenkodex downloaden.



Schritt 3) Abschlusszertifikat downloaden, um das Modul abzuschließen

Hier kannst Du nun Dein Abschlusszertifikat downloaden.



Sind bei dir alle Haken gesetzt, so hast du alles erfolgreich bearbeitet und musst nun nichts weiter tun. (Der Ehrenkodex und die Bestätigungs-E-Mail über das absolvierte Modul müssen nicht beim SSV eingereicht werden.) Der DSV „überprüft“ das Ganze nun und hinterlegt es in der DSV-Datenbank bei deiner Person.

Nun solltest du nach einer gewissen Zeit deinen Skilehrerausweis zugeschickt bekommen.

Solltest du auf einem SSV-Fortbildungslehrgang gewesen sein, dann denk daran, dass du deine Verlängerung der DSV-Card noch beim DSV-Card-Service beantragen musst.

Viel Spaß bei der Durchführung des E-Learning-Moduls!